



IMPULSANDO LA INDUSTRIA NACIONAL

Dirección de Estudios Económicos

Director

Lic. Fernando Grasso

Economistas

Lic. Sebastián Kossacoff

Lic. Juan Martín Buccafusca

Boletín de Actividad Metalúrgica



Nivel de Producción, UCI y Facturación

En mayo la producción metalúrgica se contrajo -5,3% interanual, acelerando la caída con respecto al mes anterior (-0,5%). **Cabe destacar que este comportamiento se produce luego de un primer trimestre alcista (+3,8%)**, cuyo resultado se debe a la base de comparación de los primeros meses del año anterior, cuando el nivel de actividad se vio afectado por la devaluación de enero, los problemas de abastecimiento con algunas materias primas y el aumento de la tasa de interés, entre otros factores. **Como resultado de este proceso, el acumulado del 2015 exhibe un crecimiento de 1,1%** en relación al mismo período del 2014.

En el mismo sentido, en mayo **el nivel de utilización de la capacidad instalada (UCI) se ubicó en torno al 59,7%, manifestando una caída interanual del -3,6%**. Por el contrario, en el acumulado del año, **el nivel de UCI acompañó el crecimiento de la producción (+1,1%)** aunque su valor permanece por debajo del promedio exhibido en los últimos años.

En este marco, **la facturación en mayo tuvo un incremento promedio del 10,0% interanual**, poniendo de manifiesto una desaceleración en la dinámica de aumento de precios. Si bien estos datos describen la generalidad de la industria metalúrgica, en su interior se verifican diferentes comportamientos, ya que una tercera parte de las empresas sufrió una caída de su facturación mayor al -20% y otro tercio aumentó sus ingresos por ventas al menos un 20% en comparación al mismo mes de 2014.

Desempeño Metalúrgico por Regiones

A nivel regional, en el mes de mayo se observaron diferencias en la magnitud de la contracción del nivel de actividad metalúrgica. **En la provincia de Buenos Aires (incluye CABA), el sector experimentó un caída interanual de -3,8%**, donde incidieron negativamente los rubros *"Máquinas y Equipos"*, *"Productos de Metal"* e *"Instrumentos médicos, ópticos y de precisión"*. **En Santa Fe la actividad se contrajo -11,9% interanual**, impulsada principalmente por *"Maquinaria Agrícola"* y *"Productos de Metal"*. Por otra parte, **Córdoba presentó una disminución de su producción de -12,5%**, explicado en gran medida por el sector de *"Máquinas y Equipos"*, especialmente las firmas vinculadas a *"Maquinaria Agrícola"*. En el resto de las provincias también se evidencia cierta heterogeneidad en cuanto a la actividad, destacándose el buen desempeño de la provincia de Mendoza.

Actividad Metalúrgica por provincias (Mayo 2015)				
Provincia	General	Bs As (y CABA)	Santa Fe	Córdoba
Producción (Var % interanual)	-5,3%	-3,8%	-11,9%	-12,5%

Fuente: Departamento de Estudios Económicos de ADIMRA en base a relevamientos propios.

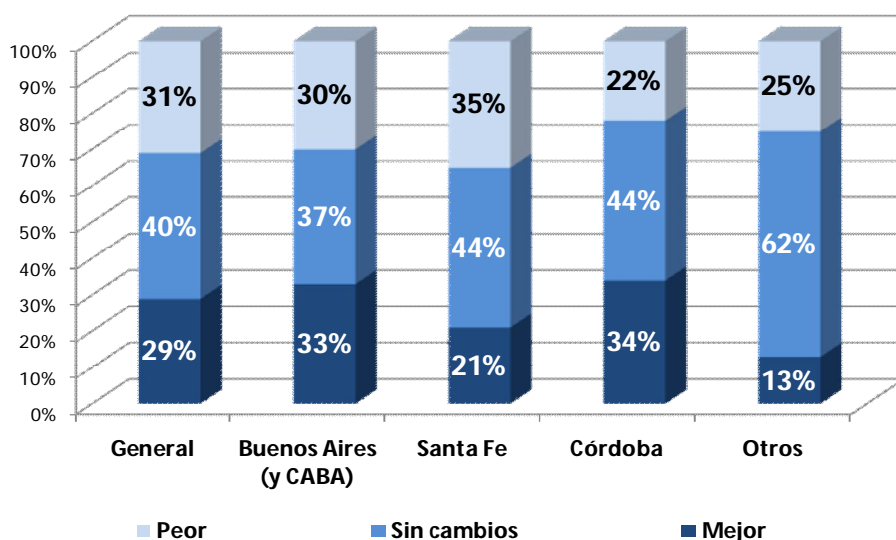
Desempeño Metalúrgico por Rubros

A nivel sectorial **existe una importante heterogeneidad entre las principales actividades metalúrgicas**. Dentro de los rubros que tuvieron caídas en su producción durante mayo se encuentran “Máquinas y Equipos” (-11,6%), principalmente Maquinaria Agrícola (-24,7%); “Productos de Metal” (-4,2%) e “Instrumentos médicos, ópticos y de precisión” (-4,0%). Por otro lado, los rubros “Equipos y aparatos eléctricos” (+2,6%); “Remolques y semirremolques” (+2,0%) y “Autopartes” (+0,2%) mostraron un crecimiento en su nivel de actividad mensual.

Expectativas de Producción

En relación a las expectativas de producción para el trimestre móvil junio-agosto, prevalece la idea de continuidad en las principales provincias. Cabe destacar que en relación a los meses anteriores, disminuyó el porcentaje de empresarios que espera una mejora en el corto plazo, mientras que casi un tercio de éstos cree que su actividad se verá disminuida.

Expectativas de Producción por Provincia



Fuente: Departamento de Estudios Económicos de ADIMRA en base a relevamientos propios.

Como se desprende del gráfico anterior, **se advierte cierta heterogeneidad en las expectativas en relación a las diferentes regiones. Santa Fe se muestra como la región más pesimista**, con un bajo porcentaje de expectativas positivas. Por el contrario, **en Buenos Aires y Córdoba la cantidad de empresarios que creen que la actividad mejorará en los próximos tres meses supera a los que expresan lo contrario**.

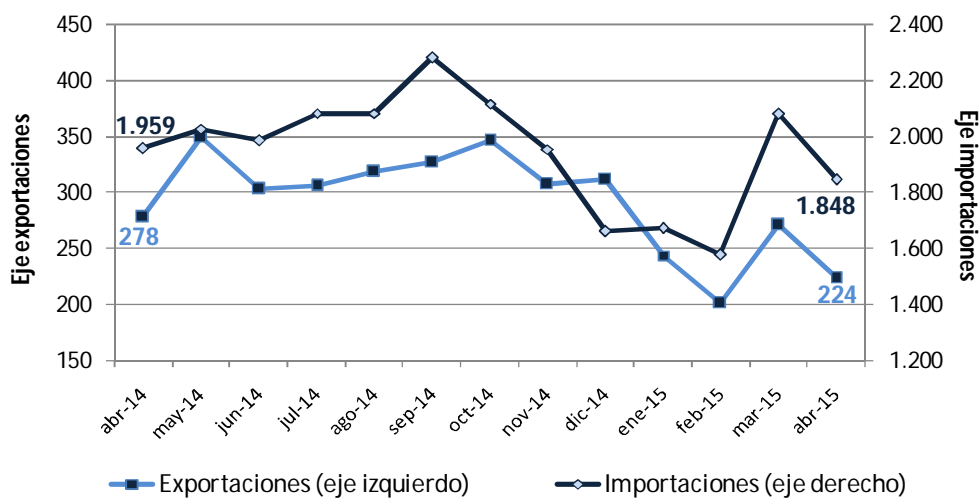
En relación a las distintas actividades del sector, el cuadro de expectativas general evidencia un perfil similar. Se destacan por sus perspectivas de mayor crecimiento los rubros de “Instrumentos médicos, ópticos y de precisión” y “Equipos y aparatos eléctricos”, mientras que en el rubro “Productos de Metal” prevalece una expectativa de menor desempeño.

Comercio Exterior

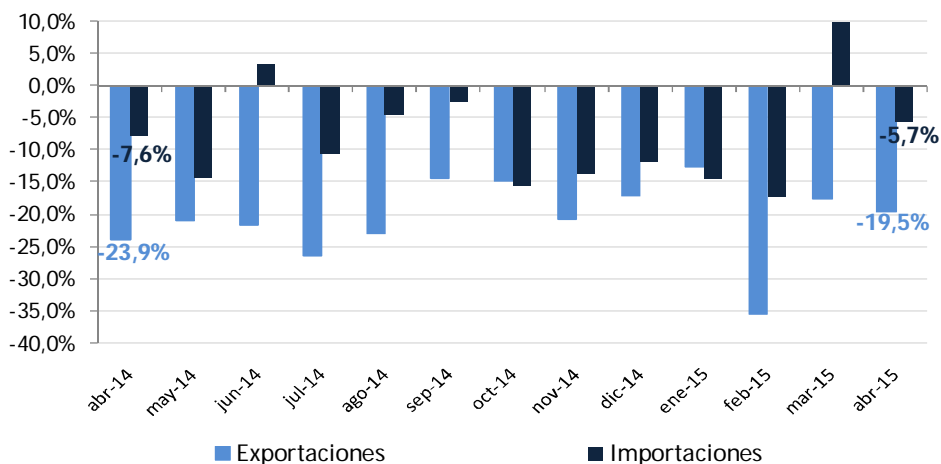
En el plano externo, **continúa verificándose una reducción en el volumen de comercio**, ya que en el primer cuatrimestre del 2015 **las exportaciones metalúrgicas** (u\$s 941 millones) **disminuyeron -21,4% interanual y las importaciones** (u\$s 7.182 millones) **-6,5%**. De esta forma, el sector acumula en el año un **déficit comercial de u\$s 6.241 millones**, un 3,8% más bajo que en el mismo período de 2014.

En el sector de bienes de capital, las ventas al exterior disminuyeron -20,7% y las compras -2,6%. El déficit comercial alcanzó los u\$s 1.904 millones, siendo un 0,4% menor al de los primeros cuatro meses de 2014.

Evolución del Comercio Exterior
Industria Metalúrgica
(En millones de dólares)



Variaciones porcentuales interanuales



Fuente: Departamento de Estudios Económicos de ADIMRA en base a relevamientos propios.